

Pokojevý termostat

Typ

TA 1306083

CM 200



C&M
CHAFFOTEAUX & MAURY

Vyrobeno v souladu s platnými směrnicemi EU: CEE 89/336 (Elektromagnetická kompatibilita) a CEE 73/23 (Nízkonapěťová bezpečnost).

Vyrobeno v souladu s platnými předpisy ČR: NV 169/1997 (Elektromagnetická kompatibilita) a NV 168/1997 (Nízkonapěťová bezpečnost).

Pokyny pro montáž

Popis

- Pokojevý termostat s elektromechanickým kontaktem ovládaným roztažností plynu na kovovou membránu
- Možnost omezení maximální nastavitelné teploty
- Určeno pro normální podmínky s trvalou funkcí

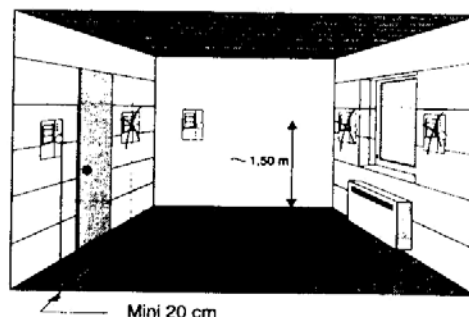


1. Technické parametry

Regulační rozsah	+5°C až +30°C
Teplotní diference	0,6°C při 20°C
Teplotní gradient	1K / 15 min
Zatížení kontaktu	10(3)A / 250 V
Typ kontaktu	Stříbro 1000/1000
Zatížení	230 V / 50 Hz
Stupeň elektrického krytí	Třída II IP 30
Rozměry	80 x 80 x 44 mm

2. Pokyny pro montáž

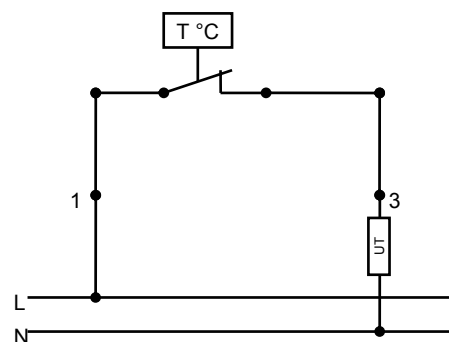
Pro správnou funkci termostatu doporučujeme montáž na volnou vnitřní stěnu referenční místnosti ve výšce cca 1,5 metru nad podlahou. Termostat umístěte tak, aby nebyl ovlivňován proudícím teplým vzduchem (např. od radiátoru, krbu nebo osvětlovacího tělesa) nebo naopak proudem studeného vzduchu (okno, dveře). Neumísťujte termostat na místa, kde bude ovlivňován svitem slunce.



Základnu termostatu je možno instalovat na rozvodnou elektrokrabici nebo přímo na stěnu. Upevnění se provádí pomocí dvou samořezných šroubků 3 x 22 mm do připravených otvorů. Šroubky spolu s hmoždinkou jsou součástí dodávky.

Pracovní postup:

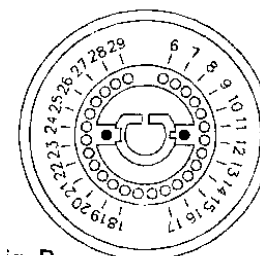
1. Tahem demontujte ovládací knoflík termostatu
2. Uvolněte zajišťovací šroubek krytu pod knoflíkem
3. Upevněte základnu termostatu na vhodné místo přímo na stěnu nebo na elektrokrabici
4. Proveďte elektrické zapojení termostatu dle schéma zapojení - ponechte odborníkům
5. Zpět instalujte kryt termostatu a zajistěte jej
6. V případě požadavku proveďte omezení maximální a minimální teploty ovládacího knoflíku termostatu
7. Tlakem nasuňte zpět ovládací knoflík termostatu



3. Omezení teploty termostatu

Termostat umožňuje seřízení minimální a maximální nastavitelné teploty – např. pro volně přístupné prostory.

1. Sejměte tahem regulační knoflík
2. Vyměňte dorazové kolíky z přepravní polohy a umístěte je do otvorů s požadovanou teplotou (dle vyznačení) a stejně tak pro maximum – viz obrázek
3. Nasadte zpět regulační knoflík



Výrobce:

CHAFFOTEAUX ET MAURY, BP 64, 78403 – Chatou Cedex, Francie

Výhradní zastoupení:

FLOW CLIMA, s.r.o., www.flowclima.cz

☎: Baarova 2, 140 00 Praha 4

☎: 241 483 130

☎: 241 483 129

✉: c&m@flowclima.cz

☎: Hviezdoslavova 55, 627 00 Brno

☎: 548 213 006

☎: 548 213 016

✉: c&m.brno@flowclima.cz