


**SADA TŘÍCESTNÉHO VENTILU PRO TEPLOU VODU: HP 45, 65**

**Hydraulické a elektrické zapojení**

**ELEKTRICKÉ ZAPOJENÍ**





**A** – zapojení do hlavní karty  
**B** – na přívodní konektor – **FÁZE**  
nutno zkontrolovat popř.  
zaměnit kabely

**B konektor – hlavní napájení kotle**

modrá NULA - N

hnědá fáze trvale - L


**DŮLEŽITÉ:** zajistit N-L správně  
podle popsání karty, ne podle




**A konektor – správná funkce**

modrá - trvale NULA

hnědá - fáze jen při TV



Karta bez vestěbného e-Bus



Karta s vestěbným e-Bus

**PARAMETRY zkontrolovat /nastavit:**

2 2 8 = 1 (kotel s čidlem zásobníku NTC)

2 5 0 = 2 (comfort)

**SADA TŘÍCESTNÉHO VENTILU PRO TEPLOU VODU: HP 45, 65**

Hydraulické a elektrické zapojení

## HYDRAULICKÉ ZAPOJENÍ

